

FAHRZEUG KATALOG

Linde Material Handling

Linde

NEOTECHNIK



Linde Neufahrzeuge & Innovationen

Linde Flurförderzeuge für jeden Einsatz

In modern geführten Unternehmen sind zuverlässige Stapler und Flurförderzeuge das Rückgrat des innerbetrieblichen Materialflusses.

Mit der umfassenden Beratung der NEOTECHNIK Fördersysteme und einem Linde Fahrzeug finden Sie genau die Lösung, die optimal zu Ihren individuellen Herausforderungen passt.

Das Linde-Servicenetzwerk begleitet sie überall hin, wo immer Sie auch Ihre Flurförderfahrzeuge einsetzen. Egal ob Sie in Bielefeld, Münster, Osnabrück, bundesweit oder sogar weltweit im Einsatz sind.

Mit über 80 Baureihen und unzähligen Ausstattungsvarianten bietet Linde Material Handling die umfangreichste Lösungspalette auf dem Flurförderzeuge-Markt. Mit einer Vielzahl von Sonderausstattungen werden die Fahrzeuge perfekt an Ihre individuellen Anforderungen angepasst.

Ihr direkter Draht zu uns

Vertrieb Neufahrzeuge

Vertriebs-Hotline: +49 5205 9980 414
E-Mail: vertrieb@neotechnik.de



FAHRZEUG KATALOG

- 01 | **Linde Material Handling**
FÜHRENDE HERSTELLER WELTWEIT
- 02 | **Elektrisch Stapeln**
STAPLER MIT ELEKTROMOTOR
- 03 | **Stapeln**
STAPLER MIT VERBRENNUNGSMOTOR
- 04 | **Transportieren**
NIEDERHUBWAGEN
- 05 | **Transportieren**
SCHLEPPER | PLATTFORMWAGEN | LOGISTIKZÜGE
- 06 | **Lagern**
SCHUBMASTSTAPLER | AUTOMATISIERTE LÖSUNGEN
- 07 | **Lagern**
HOCHREGALSTAPLER | HOCHHUBWAGEN
- 08 | **Kommissionieren**
KOMMISSIONIERSTAPLER

01 | LINDE FLURFÖRDERZEUGE




Linde Material Handling gehört zu den führenden Herstellern weltweit.

Linde-Produkte überzeugen nicht nur durch anerkannt leistungsstarke, innovative Technik, sondern vor allem durch niedrige Energie- und Betriebskosten, die bis zu 40 Prozent unter denen des Wettbewerbs liegen.

Leistungsstarke Produkte von höchster Qualität!

- Elektro-Gegengewichtsstapler
- Gegengewichtsstapler mit Verbrennungsmotor
- Schubstapler
- Schwerlaststapler
- Niederhubwagen
- Hochhubwagen
- Kommissionierstapler
- Hochregalstapler
- Schlepper und Plattformwagen
- Logistikzuglösung
- Automatisierte Lösungen



02 | ELEKTRISCH STAPELN

Elektro-Gegengewichtstapler



Baureihe 8917

E10
Dreirad E-Stapler
Tragfähigkeit: 1,0 t

PB ION



Baureihe 1251

Xi10 - Xi20
Ei14 - Ei20
Dreirad E-Stapler
Tragfähigkeit: 1 t - 2 t

ION



Baureihe 1251

Xi16 - Xi20 P
Ei16 - Ei20P
E-Stapler
Tragfähigkeit: 1,6 t - 2 t

ION



Baureihe 1251

Xi14R - Xi20R
Roadster
Dreirad E-Stapler
Tragfähigkeit: 1,4 t - 2 t

ION



Baureihe 1251

Xi16RP - Xi20RP
Roadster
E-Stapler
Tragfähigkeit: 1,4 t - 2 t

ION



Baureihe 1251

E14 - E20
Dreirad E-Stapler
Tragfähigkeit: 1,4 t - 2 t

PB ION H2 Ex



Baureihe 1251

E16 - E20 P
E-Stapler
Tragfähigkeit: 1,6 t - 2 t

PB ION H2 Ex



Baureihe 1252

X20 - X35
E-Stapler
Tragfähigkeit: 2,0 t - 3,5 t

PB ION



Baureihe 1252

E20 - E35
E-Stapler
Tragfähigkeit: 2,0 t - 3,5 t
Ausführungen: H, L, HL

PB ION H2 Ex



Baureihe 1254

E35 - E50
E-Stapler
Tragfähigkeit: 3,5 t - 5,0 t
Ausführungen: H, HL

PB ION H2



Baureihe 1254

X35 - X50
E-Stapler
Tragfähigkeit: 3,5 t - 5,0 t

PB ION



Baureihe 1279

E60 - E80
E-Stapler
Tragfähigkeit: 6,0 t - 8,0 t

PB ION

Elektro-Schwerlaststapler



Baureihe 1471

E100 - E180
Schwerlaststapler
Tragfähigkeit: 10,0 t - 18,0 t

PB ION

E: Elektro-Gegengewichtstapler
EVO: Evolution
C: kompakt
H: hohes Chassis
L: langes Chassis
P: Vierrad-Konfiguration

PB Verfügbar mit Blei-Säure-Batterie
ION Verfügbar mit Li-ION-Batterie
H2 Verfügbar mit Brennstoffzelle als kundenspezifische Option
Ex Verfügbar als explosionsgeschützte Ausführung

BATTERIEN UND LADEGERÄTE

Wir bieten die passenden Batterien und Ladegeräte für das komplette Fahrzeugportfolio an.



03 | STAPELN

Gegengewichtstapler mit Verbrennungsmotor



H14 - H20 EVO
V-Stapler
Tragfähigkeit: 1,4 t - 2,0 t

DIESEL LPG CNG HVO

Baureihe 391



H20 - H35
V-Stapler
Tragfähigkeit: 2,0 t - 3,5 t

DIESEL LPG CNG HVO

Baureihe 1202



H35 - H50
V-Stapler
Tragfähigkeit: 3,5 t - 5,0 t

DIESEL LPG CNG HVO

Baureihe 1204



H50 - H80 EVO
V-Stapler
Tragfähigkeit: 5,0 t - 8,0 t

DIESEL HVO Ex

Baureihe 396

Diesel-Schwerlaststapler



H100 - H180
Schwerlaststapler
hydrostatischer Antrieb
Tragfähigkeit: 10,0 t - 18,0 t

DIESEL

Baureihe 1401



HT100 - HT180
Schwerlaststapler
hydrodynamischer Antrieb
Tragfähigkeit: 10,0 t - 18,0 t

DIESEL

Baureihe 1411

H: Gegengewichtstapler mit hydrostatischem Antrieb
HT: Gegengewichtstapler mit hydrodynamischen Antrieb

DIESEL Verfügbar mit Dieselantrieb
HVO Dieselantrieb mit HVO ready

LPG Verfügbar mit Treibgasantrieb
CNG Verfügbar mit Erdgasantrieb
Ex Verfügbar als explosionsgeschützte Ausführung



04 | TRANSPORTIEREN

Niederhubwagen



Baureihe 033

M25
Handgabelhubwagen
Tragfähigkeit: 2,5 t
Ausführungen: Scale+, INOX

Ex



Baureihe 033

M10 X
Handgabelhubwagen
mit Scherenhub
Tragfähigkeit: 1,0 t
Ausführungen: XE

PB



Baureihe 1131

MT15 C
Linde Light Range
Mitgänger-Niederhubwagen
Tragfähigkeit: 1,5 t

ION



Baureihe 1131

MT12
Linde Light Range
Mitgänger-Niederhubwagen
Tragfähigkeit: 1,2 t

ION



Baureihe 1155

T14 - T20
Mitgänger-Niederhubwagen
Tragfähigkeit: 1,4 t - 2,0 t

PB ION PIEK



Baureihe 1153

T25 - T30
Mitgänger-Niederhubwagen
Tragfähigkeit: 2,5 t - 3,0 t

PB ION Ex



Baureihe 1155

T16P - T20P
Niederhubwagen mit
klappbarer Standplattform
Tragfähigkeit: 1,6 t - 2,0 t

PB ION



Baureihe 1155

T20 - T25 AP I FP
Niederhubwagen mit
(klappbarer) oder Standplattform
Tragfähigkeit: 2,0 t - 2,5 t

PB Ex



Baureihe 1156

T20 - T25 AP I SP
Niederhubwagen mit
(klappbarer) Standplattform
Tragfähigkeit: 2,0 t - 2,5 t

PB ION Hz



Baureihe 1154

T14 - T25 S
Niederhubwagen mit
Standplattform
Tragfähigkeit: 1,4 t - 2,5 t
Ausführungen: SF, SR

PB ION Hz



Baureihe 1154

T20 - T25 R
Niederhubwagen mit
Fahrersitz
Tragfähigkeit: 2,0 t - 2,5 t
Ausführungen: RW

PB ION Hz Ex



Baureihe 1155

T16 L
Niederhubwagen mit
(klappbarer) Standplattform
Tragfähigkeit: 2,0 t - 2,5 t

PB ION Hz

M: Manueller Handgabelhubwagen
MT: Elektro-Niederhubwagen
T: Niederhubwagen
AP: mit klappbarer Standplattform
B: Best Value Ausführung
FP: mit fixer Standplattform

L: mit ergonomischen Hub
P: mit klappbarer Standplattform
R: mit Fahrersitz
S/SR: seitliche Standposition
SF: frontale Standposition


Scale+: mit Wiegeeinrichtung
SP: mit fixer Standplattform 45°
W: breite Ausführung
X: mit Scherenhub
XE: mit elektrischem Hub

ION Verfügbar mit Li-ION-Batterie

PB Verfügbar mit Blei-Säure-Batterie

Hz Verfügbar mit Brennstoffzelle als kundenspezifische Option

Ex Verfügbar als explosionsgeschützte Ausführung



05 | TRANSPORTIEREN

Schlepper und Plattformwagen



Baureihe 8904

MP13
Linde Light Range
Mittgängerschlepper
Anhängelast: 1,3 t

PB



Baureihe 1193

P20
Schlepper mit Standplattform
Anhängelast: 2,0 t

PB



Baureihe 4595

P40 - P60 C
Schlepper
mit Standplattform
Tragfähigkeit: 4,0 t - 6,0 t
Ausführungen: B

PB ION H2



Baureihe 1191

P60 - P80
Schlepper mit Fahrersitz
Anhängelast: 6,0 t - 8,0 t

PB ION



Baureihe 5007-10

P120 - P350
Schlepper mit Fahrersitzen
Tragfähigkeit: 12,0 t - 35,0 t
Ausführungen: SWB, LWB, VLWB

PB ION



Baureihe 5007-10

W20 - W30
Schlepper mit Fahrersitzen
Tragfähigkeit: 2,0 t - 3,0 t
Ausführungen: SWB, LWB

PB ION

MP: Schlepper (Light Range)
P: Schlepper
W: Plattformwagen

B: Best Value Ausführung
C: kompakt

LWB: mit langem Radstand
SWB: mit kurzem Radstand

PB Verfügbar mit Blei-Säure Batterie
ION Verfügbar mit Li-ION Batterie
H2 Verfügbar mit Brennstoffzelle
als kundenspezifische Option

Logistikzuglösungen



Baureihe 8970-01

LT10 - LT20
Logistikzug
Tragfähigkeit: 1,0 t - 2,0 t
Ausführungen: C, B, BM



Baureihe 8970-11

TR800x600 - BR1200x1000
Trolleys
Tragfähigkeit: 1,0 t



Baureihe 8971

LT06 - LT10 MM | LT10 W
Logistikzug
Tragfähigkeit: 0,6 t - 1,0 t
Ausführungen: M, W



Baureihe 8972


LT16 Ch/BMh
Logistikzug
Tragfähigkeit: 1,6 t
Ausführungen: Ch, BMh



Baureihe 8974

LTX WX
Logistikzug
Tragfähigkeit: 1,0 t
Ausführungen: Ch, BMh

LT: Logistikzug
C: C-Rahmen
B: Bügelanhänger
BM: Bügelanhänger mit Mittelsteg
TR: Trolley
BR: BaseRunner Trolley



06 | LAGERN

Schubstapler



Baureihe 1120

R10 - R16 B
Schubmaststapler
Tragfähigkeit: 1,0 t - 1,6 t

PB ION



Baureihe 1120

R10 - R25
Schubmaststapler
Anhängelast: 1,0 t - 2,5 t
Ausführungen: HD, W, N

PB ION Ex



Baureihe 1120

R14 - R20 G
Schubmaststapler
Geländeausführung
Tragfähigkeit: 1,4 t - 2,0 t

PB ION



Baureihe 116

R14 - R17 X
Schubmaststapler
Anhängelast: 1,4 t - 1,7 t
Ausführungen: hoch, HD

PB ION



Baureihe 8923

R20- R25 F
Schubmaststapler
Tragfähigkeit: 2,0 t - 2,5 t

PB ION



Baureihe 1121

Ri14 - Ri18
Schubmaststapler
Tragfähigkeit: 1,4 t - 1,8 t

PB ION

R: Schubstapler B: Best-Value-Ausführung F: Vierwege-Ausführung G: Geländeausführung
HD: Heavy-Duty-Ausführung N: schmale Ausführung W: bereite Ausführung X: X-Range

Automatisierte Lösungen



Baureihe 1173-01

L-MATIC HD k
Automatisierter Hochhubwagen
Tragfähigkeit: 1,6 t

PB ION



Baureihe 1171

L-MATIC AC k
Automatisierter Hochhubwagen
Tragfähigkeit: 1,0 t - 1,4 t

PB ION



Baureihe 1195

L-MATIC Core
Automatisierter Hochhubwagen
Tragfähigkeit: 1,2 t

PB ION



Baureihe 5190

R-MATIC k
Automatisierter Schubmaststapler
Tragfähigkeit: 1,4 - 2,3 t

PB ION



Baureihe 5231

K-MATIC
Automatisierter Kombistapler
Tragfähigkeit: 1,5 t

PB



Baureihe 8928

C-MATIC HP
Automatisiertes Plattformfahrzeug
Tragfähigkeit: 1,0 t

ION



Baureihe 8925

C-MATIC 10
Automatisiertes Plattformfahrzeug
Tragfähigkeit: 1 t - 1,5 t

ION

HP: Best-Performance HD: Heavy-Duty AC: Counterbalanced-version

Hochregalstapler



Baureihe 5224

A
VNA-Hochregalstapler
Man-down
Tragfähigkeit: 1,5 t

PB ION



Baureihe 5231

K
VNA-Kombi, Hochregalstapler/Kommissionierer
Man-up
Anhängelast: 1,5 t

PB ION Ex

A: Hochregalstapler für das Handling von Paletten
K: Kombi-Hochregalstapler für das Handling von Paletten und für die Kommissionierung
VNA: Hochregalstapler

PB Verfügbar mit Blei-Säure-Batterie

ION Verfügbar mit Li-ION-Batterie

H₂ Verfügbar mit Brennstoffzelle als kundenspezifische Option

Ex Verfügbar als explosionsgeschützte Option



07 | LAGERN

Hochhubwagen



ML10 | MM10 | MM10i
Hochhubwagen
Tragfähigkeit: 1 t

PB

Baureihe 1167



L10 - 16 B
Hochhubwagen
Tragfähigkeit: 1 - 1,6 t

PB ION Ex

Baureihe 4596



L14 - L20
Mittgänger-Hochhubwagen
Tragfähigkeit: 1,4 t - 2,0 t
Ausführungen: AP

PB ION H2 Ex

Baureihe 1173



D12 HP AP
Doppelstockbelader mit klappbarer
Standplattform
Tragfähigkeit: 1,0 t

PB ION H2

Baureihe 1161



D12 S
Doppelstockbelader mit
Standplattform
Tragfähigkeit: 1,2 t
Ausführungen: SF

PB ION H2

Baureihe 1164



L14 - 20 AP
Hochhubwagen
Tragfähigkeit: 1,4 - 2 t

PB ION H2 Ex

Baureihe 1173



L03 EX
Mittgänger-Hochhubwagen
Tragfähigkeit: 0,3 t

PB Ex

Baureihe 1172



L14-L16SP
Hochhubwagen mit
fixer Standplattform
Tragfähigkeit: 1,4 t - 1,6 t

PB ION H2

Baureihe 1177

D: Doppelstockbelader
L: Hochhubwagen
ML: Hochhubwagen (Light Range)
MM: Hochhubwagen (Light Range Monomast)
AC: Gegengewichts-Ausführung
AP: mit klappbarer Standplattform
AS: Spreizenstapler
B: Best Value Ausführung
C: kompakt

FP: mit fixer Standplattform
HP: High Performance-Ausführung
i: mit Initialhub
P: mit klappbarer Standplattform
R: mit Fahrersitz
S: seitliche Standposition
SF: frontale Standposition
SP: mit fixer Standplattform 45°
W: breite Ausführung



L14-L16R
Hochhubwagen mit
Fahrersitz
Tragfähigkeit: 1,4 t - 1,6 t

PB ION H2

Baureihe 1174



L14-L16RW
Hochhubwagen mit
Fahrersitz
Tragfähigkeit: 1,4 t - 1,6 t

PB ION H2

Baureihe 1174



L06 - L 16 AC
Mittgänger-Gegengewichts-
Hochhubwagen
Tragfähigkeit: 0,6 t - 1,6 t

PB ION

Baureihe 1171



L10-L12AS
Mittgänger-Spreizen-
Hochhubwagen
Tragfähigkeit: 1,0 t - 1,2 t

PB Ex

Baureihe 1163



L14- L16AS
Mittgänger-Spreizen-
Hochhubwagen
Tragfähigkeit: 1,4 t - 1,6 t
Ausführungen: AP

PB

Baureihe 1190



D06 - D10
Hochhubwagen
Tragfähigkeit: 0,6 t - 1 t

PB ION

Baureihe 1162



D06 - D10 M
Hochhubwagen
Tragfähigkeit: 0,6 t - 1 t

PB ION

Baureihe 1162



D12 - D14
Mittgänger-Doppelstockbelader
Tragfähigkeit: 1,2 t - 1,4 t
Ausführungen: AP

PB ION

Baureihe 1173



D12 HP
Mittgänger-Doppelstockbelader
Tragfähigkeit: 1,2 t

PB ION H2 Ex

Baureihe 1161



08 | KOMMISSIONIEREN

Kommissionierstapler



Baureihe 8905

MV01
Linde Light Range
Vertikal-Kommissionierer
Man-up
Tragfähigkeit: 0,09 t

ION



Baureihe 4600

N20 - N25
Niederhubkommissionierer
Tragfähigkeit: 2,0 t - 2,5 t

PB ION



Baureihe 1115

N20 D
Horizontal-Kommissionierer
Tragfähigkeit: 1,0 t
Ausführungen: HP

PB ION



Baureihe 1169

N20 LoL
Horizontal-Kommissionierer
Tragfähigkeit: 0,8 t

PB ION



Baureihe 1115

N20 XL
Horizontal-Kommissionierer
Tragfähigkeit: 0,6 t

PB ION



Baureihe 4587

N20 - N25 C
Horizontal-Kommissionierer
Tragfähigkeit: 2,0 t - 2,5 t
Ausführungen: B, HP, SA

PB ION



Baureihe 4589

N20 C D
Horizontal-Kommissionierer
Tragfähigkeit: 1,0 t
Ausführungen: SA

PB ION



Baureihe 4594

N20 C LoL
Horizontal-Kommissionierer
Tragfähigkeit: 1,0 t
Ausführungen: SA

PB ION



Baureihe 4590

N20 C LX
Horizontal-Kommissionierer
Tragfähigkeit: 2,0 t

PB ION



Baureihe 1190

N20 C L
Horizontal-Kommissionierer
Tragfähigkeit: 1,4 t - 1,6 t
Ausführungen: AP, SA

PB ION



Baureihe 4590

N20 CL AC
Horizontal-Kommissionierer
Tragfähigkeit: 0,6 t - 0,8 t

PB ION



Baureihe 4594

V08
Vertikal-Kommissionierer
Man-up
Tragfähigkeit: 0,7 t - 1,0 t

PB ION



Baureihe 5021

V10
Mittelhub-Kommissionierer
Man-up
Tragfähigkeit: 1,0 t

PB ION



Baureihe 5214

V-Modular
Hochhub-Kommissionierer
Man-up
Tragfähigkeit: 1,2 t

PB ION



N: Horizontal-Kommissionierer
V: Modularer Hochhub-Kommissionierer
MV: Kommissionierer (Light Range)

B: Best Value Ausführung
C: Classic
D: Doppelstockbelader
HP: High Performance-Ausführung

i: mit Initialhub
L: mit ergonomischen Hub
LoL: mit langem Radarmen
LX: mit Scherenhub

V: mit hebbbarer Standplattform
XL: mit langen Gabelzinken
SA: Semi-automatisierte Version



info@neotechnik.de | www.neotechnik.de

Neotechnik Fördersysteme GmbH & Co. KG
Piderits Bleiche 8
33689 Bielefeld
+49 (0)5205 / 9980-0

Neotechnik Fördersysteme GmbH & Co. KG
Heidesch 17
49549 Ladbergen
+49 (0)5485 / 9387-0